

RESIDENCE PARC BLANDAN

Année 2018-2019

257 places

ADRESSE

4, ruelle du Grand Casernement
69007 Lyon



TRANSPORTS EN COMMUN ET ACCES

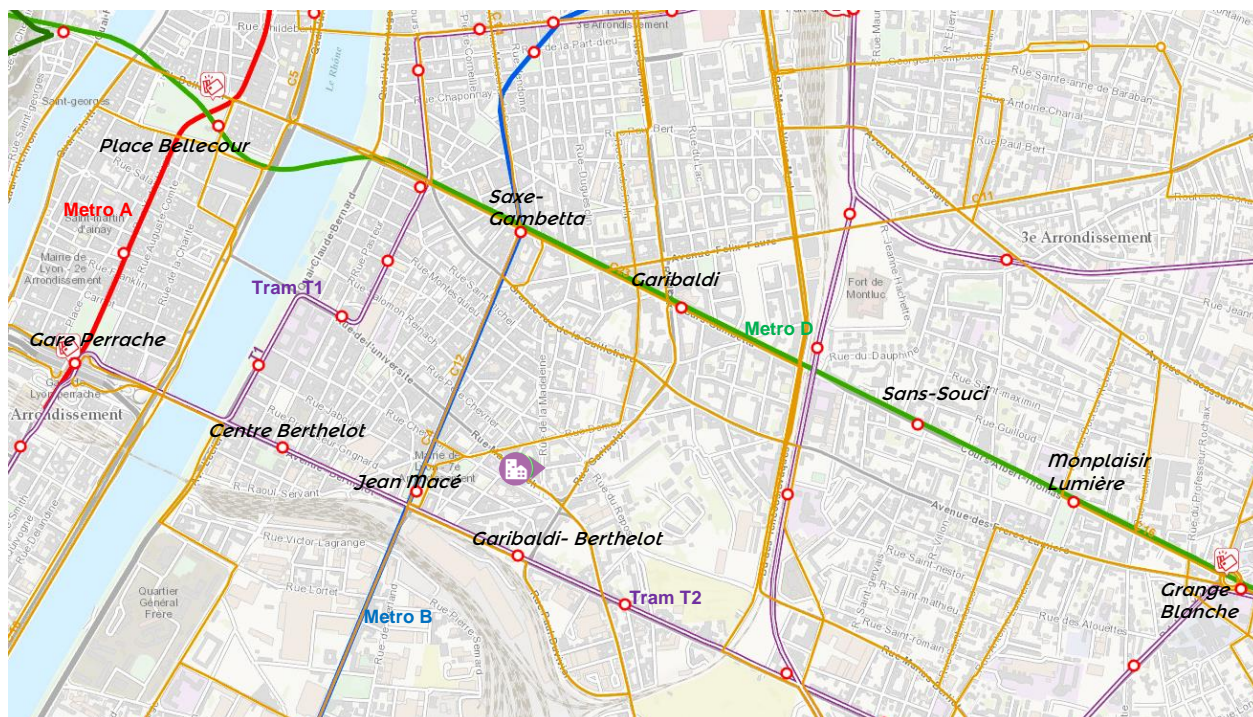
Bus C7/C12 : arrêt *Lamotte-Madeleine*

Metro B : arrêt *Jean Macé*

Tram T2 : arrêt *route de Vienne*

Les TCL (Transports en Commun Lyonnais) vous permettront de vous déplacer partout dans la métropole lyonnaise :

www.tcl.fr ou 04 26 10 12 12



INTERLOCUTEURS

POUR VOS DEMARCHES :

Accueil

☎ 04.37.28.73.60

✉ loge_madeleine@crous-lyon.fr

Secrétariat administratif

4 rue du Sauveur, 69007 Lyon

Ouvert du lundi au vendredi de 8h00 à 17h00

A VOTRE ECOUTE :

Happsy Hours (psychologues)

Permanences gratuites avec ou sans rendez-vous, renseignez-vous sur www.apsytude.com.

☎ 06.27.86.91.83

✉ rdv.apsytude@gmail.com

Service social du Crous (aides sociales et financières)

Entretiens personnels et accompagnement.

Rendez-vous obligatoire, à prendre en ligne sur www.crous-lyon.fr rubrique *Action Sociale*

☎ 04.72.80.13.25

✉ ssocial@crous-lyon.fr

VOTRE LOGEMENT

Lors de votre arrivée, vous signerez une décision d'admission accompagnée d'un règlement intérieur. Nous vous invitons à le lire attentivement et à bien le respecter.

TYPES DE LOGEMENT ET EQUIPEMENTS

Des studios classiques de 15 m² et des **studios PMR de 25m²**, meublés avec 1 lit de 90x200, 1 bureau, des rangements, 1 kitchenette (2 plaques vitrocéramiques, frigo, évier), 1 salle d'eau (lavabo, douche, WC).

Des colocations pour 3 de 58 m², meublés avec 1 espace séjour, 1 espace cuisine, 3 chambres individuelles fermant à clé, 1 salle d'eau (lavabo, douche), 1 WC séparé.

Pensez bien à prévoir vos draps en fonction de la taille du lit et vos poêles, casseroles et produits d'entretien selon le type de plaques dans votre logement. Un service de lingerie est également disponible pour une location de draps, oreiller, couette et 2 lavages : renseignez-vous à l'accueil de la résidence.

Les fours traditionnels ne sont pas autorisés dans les logements.

En cas de panne (volet roulant, ampoule, fuite ...), signalez-le sans délai à l'accueil central de votre résidence.

@ Accès internet en filaire avec un câble RJ45.

PAIEMENT DE VOTRE LOYER

Les loyers comprennent les charges : l'eau, le chauffage, l'électricité, l'accès internet. Les allocations d'aide au logement ne sont pas déduites du montant indiqué ; renseignez-vous auprès de la CAF de Lyon (Caisse des Allocations Familiales) pour connaître vos droits : www.caf.fr.

Vous devez payer votre loyer avant le 12 de chaque mois : pour plus de rapidité et de simplicité, pensez à le faire en ligne sur le site du Crous www.crous-lyon.fr rubrique *Payer mon loyer en ligne*.

ACCES A LA RESIDENCE ET A VOTRE LOGEMENT

Lors de votre arrivée, une clé personnelle ouvrant votre logement ainsi qu'un badge d'accès vous seront remis. Ils vous permettront également d'accéder à un certains nombres d'équipements communs. En cas de perte, le remplacement vous sera facturé.

HORAIRES DES VISITES

Les visites sont autorisées de 7h00 à 22h00 ; il est strictement interdit de loger un tiers dans votre logement.

DISTRIBUTION DU COURRIER






Le courrier est distribué chaque jour dans les boîtes aux lettres. En votre absence, vos colis ne pourront être réceptionnés par les agents d'accueil de votre résidence. Merci de vous faire livrer dans les points relais prévus à cet effet.

LES POUBELLES


Chaque étudiant est responsable de ses propres poubelles mais également des poubelles se trouvant dans les cuisines communes. Un local est à votre disposition au rez-de-chaussée de la résidence. Pensez à faire le tri : cartons, papiers, conserves et bouteilles plastiques dans la poubelle jaune ; le verre dans les containers à proximité ; les autres déchets dans la poubelle grise.

LES EQUIPEMENTS DE LA RESIDENCE

(Sous réserve de modification)

-  **La résidence est accessible** aux personnes à mobilité réduite.
-  **La laverie en libre-service**, comprenant 3 machines à laver et 3 sèche-linge (3,30 € la machine et 1,10 € le sèche-linge) est située au rez-de-chaussée de la résidence. Elle est ouverte 24h/24 et 7j/7.
-  **Des places de parking payantes** sont également disponibles autour de la résidence : renseignez-vous à l'accueil.
-  **Un espace convivial** pour créer du lien et regarder la télévision.
-  **3 espaces de co-working** aménagés pour tous les besoins (travail individuel ou en groupe, espace cocooning)

ACTIVITES DE LA RESIDENCE

-  **Facebook du Crous de Lyon** : découvrez les infos sur l'actu étudiante, les concours et tous les événements à proximité de votre campus en rejoignant la page *Crous Lyon* !
De nombreuses activités sont proposées par la résidence de la Madeleine (4 rue du Sauveur, 69007 Lyon, à 3 minutes à pieds).

ENVIRONNEMENT ET ADRESSES DE PROXIMITE

Resto'U et Cafet'U les plus proches : Sur le Campus des Quais, le Resto'U se situe dans le bâtiment du Pôle Universitaire, la Cafet'U des Quais est à l'intérieur de l'Université Lyon3 et la Cafet'U de l'IEP se trouve dans la cour devant l'IEP. Sur le Campus de la Manufacture des Tabacs, vous trouverez également un Resto'U et le Bistrot de la Manu dans l'enceinte du bâtiment, en sous-sol. Téléchargez notre Appli Crous Mobile pour connaître toutes les adresses de nos structures les plus proches de votre campus, ainsi que les offres et les menus au quotidien !

Bureau de poste : 39 avenue Jean Jaurès, 69007 Lyon

Boulangerie : 304 Rue Garibaldi, 69007 Lyon - 04 78 61 00 28

Supermarché : 305 Rue Garibaldi, 69007 Lyon - 04 37 37 22 80

Pharmacie : 30 Rue Chevreul, 69007 Lyon - 04 78 72 31 89

Cabinet médical : 84 rue Chevreul, 69007 Lyon - 04 37 70 45 42

Lieux d'intérêt à proximité : Palais des Sports, Gare SNCF Jean Macé, Salle de concerts et spectacles Halle Tony Garnier, Musée des Confluents, Musée de la Résistance, Cinéma indépendant le Comoedia, Berges du Rhône, Parc de Gerland, Piscine olympique du Rhône ...